



## Contenuto: Capitolo 23

### Ruote serie


	<p><b>FTH</b></p>									
<p>Serie FTH Ø-ruota [mm] 30 - 75 mm Portata [kg] 15 - 100 kg</p>	<p><b>A pagina 388</b></p>									
	<p><b>FSTH</b></p>									
<p>Serie FSTH Ø-ruota [mm] 40 - 125 mm Portata [kg] 45 - 245 kg</p>	<p><b>A pagina 389</b></p>									



## Ruote guida

Serie: FTH

**Ruote guida con rivestimento in poliuretano  
Blickle Extrathane<sup>®</sup>**

 15 - 100 kg



**Rivestimenti:** poliuretano Extrathane<sup>®</sup> Blickle, colato, colore marrone chiaro, 92° Shore A, elastico, resistente all'usura, grande resistenza ai tagli ed agli strappi, non sporca al contatto, non danneggia il pavimento, silenziosa, bassa forza di spinta, collegamento chimico ad alta resistenza dell'anello con il cuscinetto a sfere.

**Corpi ruota:** Cuscinetto a sfere DIN 625  
Descrizione dettagliata: a pagina 56

**Ruote guida**

Codice	Ø-ruota (D) [mm]	Largh. fascia (T2) [mm]	Portata [kg]	Cuscinetto a sfere	Ø-foro passante (d) [mm]	Lunghezza d'incastro (T1) [mm]
FTH 30x8/6-6K	30	8	15	626 2RS	6	6
FTH 30x11/9-7K	30	11	20	609 2RS	9	7
FTH 34x16/8-7K	34	16	25	608 ZZ	8	7
FTH 35x14/12-8K	35	14	30	6001 2RS	12	8
FTH 36x13/10-9K	36	13	30	6200 2RS	10	9
FTH 40x15/10-8K	40	15	30	6000 2RS	10	8
FTH 40x20/10-9K	40	20	35	6200 ZZ	10	9
FTH 45x17/15-11K	45	17	50	6202 ZZ	15	11
FTH 50x15/10-9K	50	15	45	6200 ZZ	10	9
FTH 50x15/12-12K	50	15	55	6301 2RS	12	12
FTH 50x18/15-11K	50	18	55	6202 ZZ	15	11
FTH 52x15/12-12K	52	15	55	6301 2RS	12	12
FTH 60x20/17-12K	60	20	70	6203 2RS	17	12
FTH 61x30/17-12K	61	30	80	6203 2RS	17	12
FTH 62x15/20-12K	62	15	65	6004 2RS	20	12
FTH 62x15/25-12K	62	15	65	6005 2RS	25	12
FTH 70x20/25-15K	70	20	95	6205 2RS	25	15
FTH 75x23/20-14K	75	23	100	6204 2RS	20	14

**Varianti / Accessori**

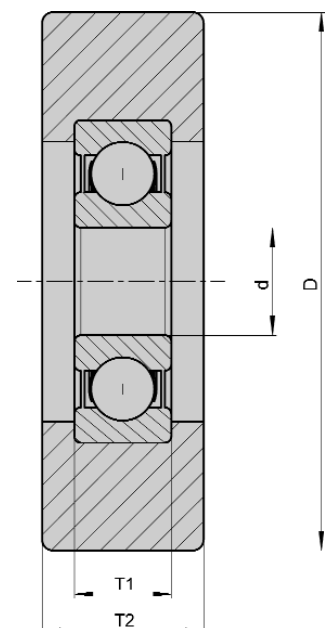


altre dimensioni

Descrizione tecnica a pagina

Complemento codice

a richiesta



Serie: FSTH

**Ruote guida con rivestimento in poliuretano  
Blickle Extrathane<sup>®</sup>,  
corpo ruota acciaio**

 45 - 245 kg



**Rivestimenti:** poliuretano Extrathane<sup>®</sup> Blickle, colato, colore marrone chiaro, 92° Shore A, elastico, resistente all'usura, grande resistenza ai tagli ed agli strappi, non sporca al contatto, non danneggia il pavimento, scorrimento silenzioso, bassa forza di spinta, collegamento ad alta resistenza dell'anello con il corpo ruota tramite processo chimico.

**Corpi ruota:** in acciaio lavorato con cuscinetto a sfere  
Descrizione dettagliata: a pagina 56

**Ruote guida**

Codice	Ø-ruota (D) [mm]	Largh. fascia (T2) [mm]	Portata [kg]	Cuscinetto a sfere	Ø-foro passante (d) [mm]	Lunghezza d'incastro (T1) [mm]
FSTH 40x13/10-8K	40	13	45	6000 ZZ	10	8
FSTH 40x15/10-8K	40	15	50	6000 2RS	10	8
FSTH 40x20/10-8K	40	20	70	6000 ZZ	10	8
FSTH 50x15/10-8K	50	15	65	6000 ZZ	10	8
FSTH 50x18/17-10K	50	18	80	6003 2RS	17	10
FSTH 60x20/15-13K	60	20	105	6302 ZZ	15	13
FSTH 60x20/20-12K	60	20	105	6004 2RS	20	12
FSTH 68x20/15-13K	68	20	115	6302 ZZ	15	13
FSTH 70x25/25-15K	70	25	155	6205 ZZ	25	15
FSTH 80x25/25-15K	80	25	170	6205 ZZ	25	15
FSTH 90x25/25-15K	90	25	185	6205 ZZ	25	15
FSTH 100x25/25-15K	100	25	215	6205 ZZ	25	15
FSTH 110x25/25-15K	110	25	230	6205 ZZ	25	15
FSTH 120x25/25-15K	120	25	240	6205 ZZ	25	15
FSTH 125x25/25-15K	125	25	245	6205 ZZ	25	15

**Varianti / Accessori**



altre dimensioni

Descrizione tecnica a pagina

Complemento codice

a richiesta

